


Инструкция создана для установки и эксплуатации приложения, позволяющего отслеживать текущие показания приборов учета Стриж, установленных на участках СНТ Фаза.

Пожалуйста, сначала прочитайте текст до конца, потом приступайте к действиям.

Для установки приложения нужен однократный доступ к телефону собственника участка. Перед установкой приложения убедитесь, что на Вашем устройстве активен стандартный размер шрифта, **НЕ увеличенный**.

Порядок действий:

1. Установить приложение ИНТЕЛКОН ОНЛАЙН из Play market или App store.



2. Зарегистрироваться в приложении по номеру телефона владельца участка, который указан в Реестре собственников.

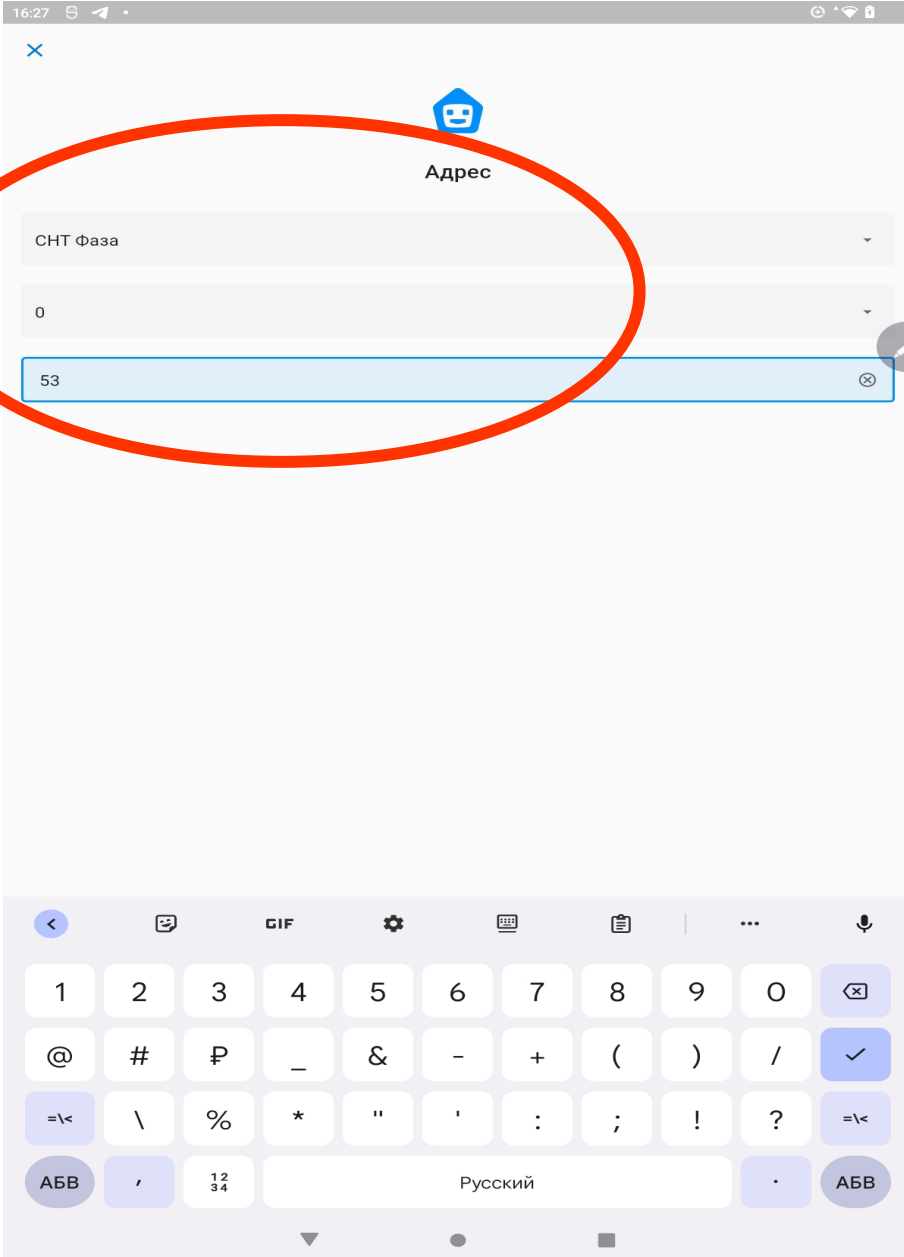
Внимание! Приложение для дальнейшего пользования можно установить на любой смартфон, но в процессе регистрации необходимо указать номер собственника и получить на этот номер код подтверждения.

При добавлении адреса в приложении указать

Улица **СНТ Фаза, (г.Щелково)** — выбрать из списка,

Дом **0** — выбрать из списка,

Квартира **номер своего участка** — ввести руками

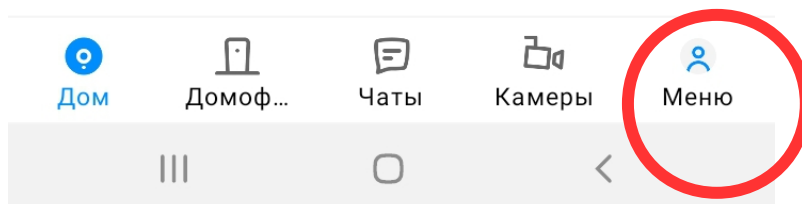
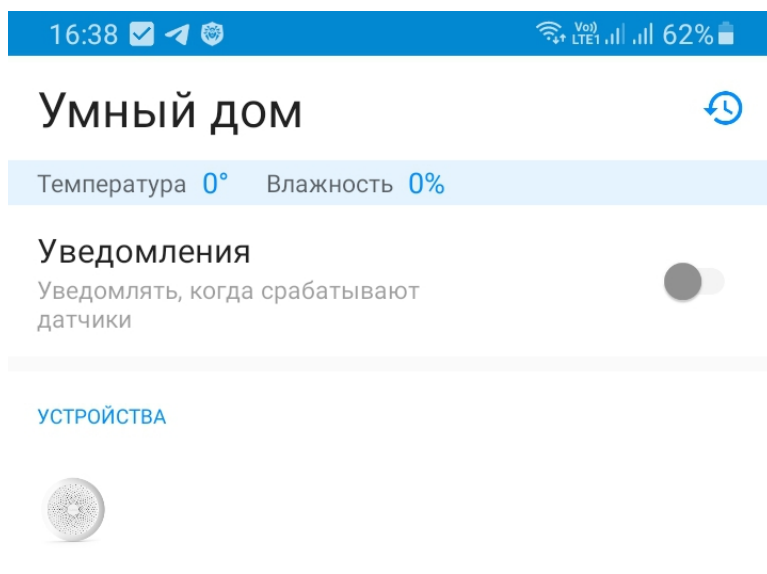


The screenshot shows a mobile application interface for entering an address. At the top, there is a blue house icon with a camera symbol inside, and the word "Адрес" below it. Below this, there are three input fields. The first field contains "СНТ Фаза", the second contains "0", and the third contains "53". A red circle highlights these three fields. At the bottom of the screen, a Russian keyboard is visible, showing the numbers 1 through 0 and various symbols. The status bar at the top shows the time 16:27 and various system icons.

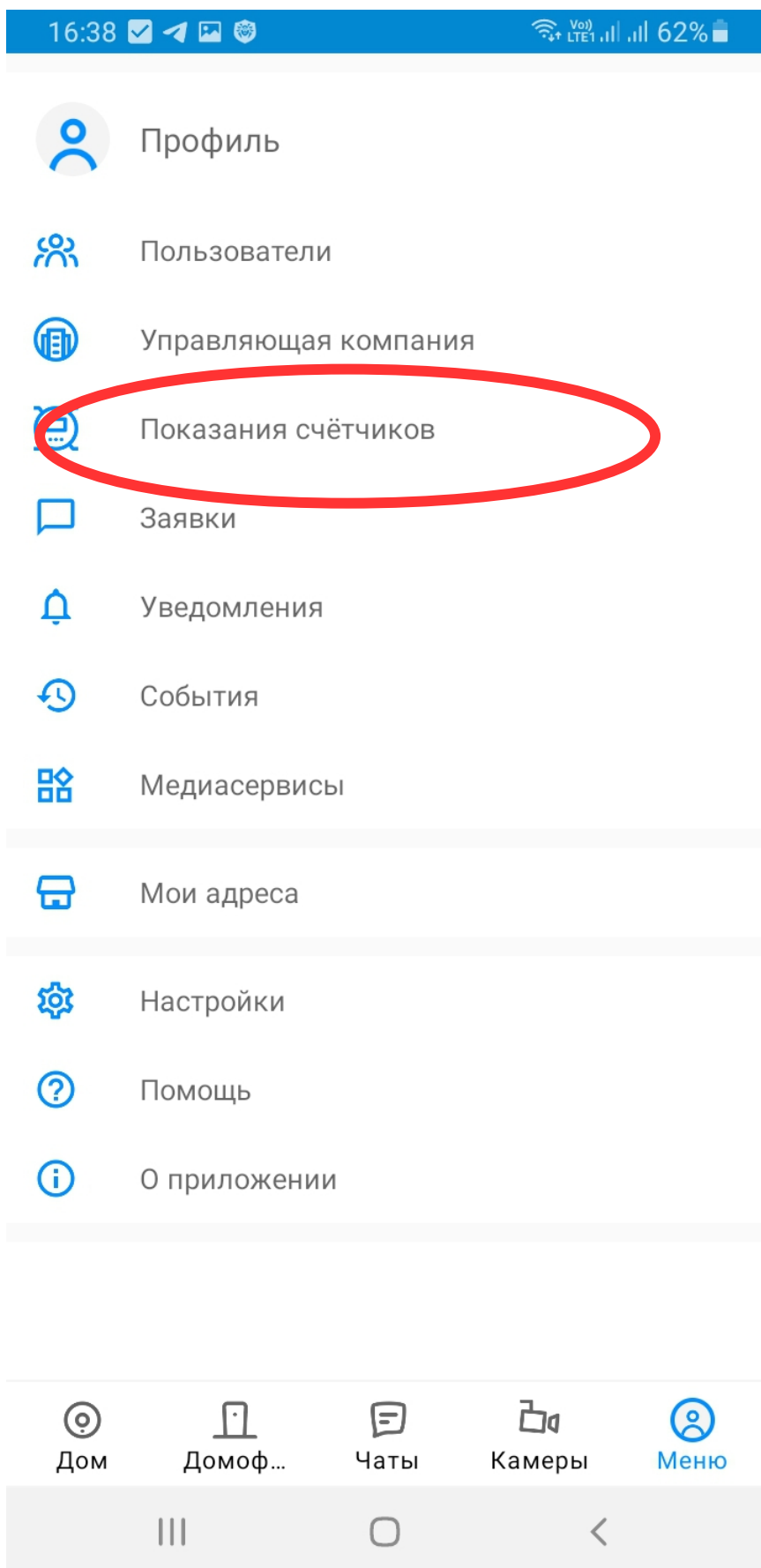
Далее указать ФИО владельца участка.

3. Получить сообщение о направлении заявки администратору и ждать её. одобрения. Срок одобрения до трех суток.


4. После подключения личного кабинета администратором зайти в меню Интелком в правом нижнем углу экрана.



5. Выбрать пункт Показания счетчиков



5. Перейти в свой счетчик



6. Можно посмотреть историю показаний.

17:08 69%

← Электричество
Столб 3



Электросчетчик «А3 Split» с радиомодемом «СРТ»
статический трехфазный 3х230/400В ток 5(80)А
OLSN-D

за февраль **0,9**

Всего **1983,8**

Значения указаны в кВт · ч

ИНФОРМАЦИЯ

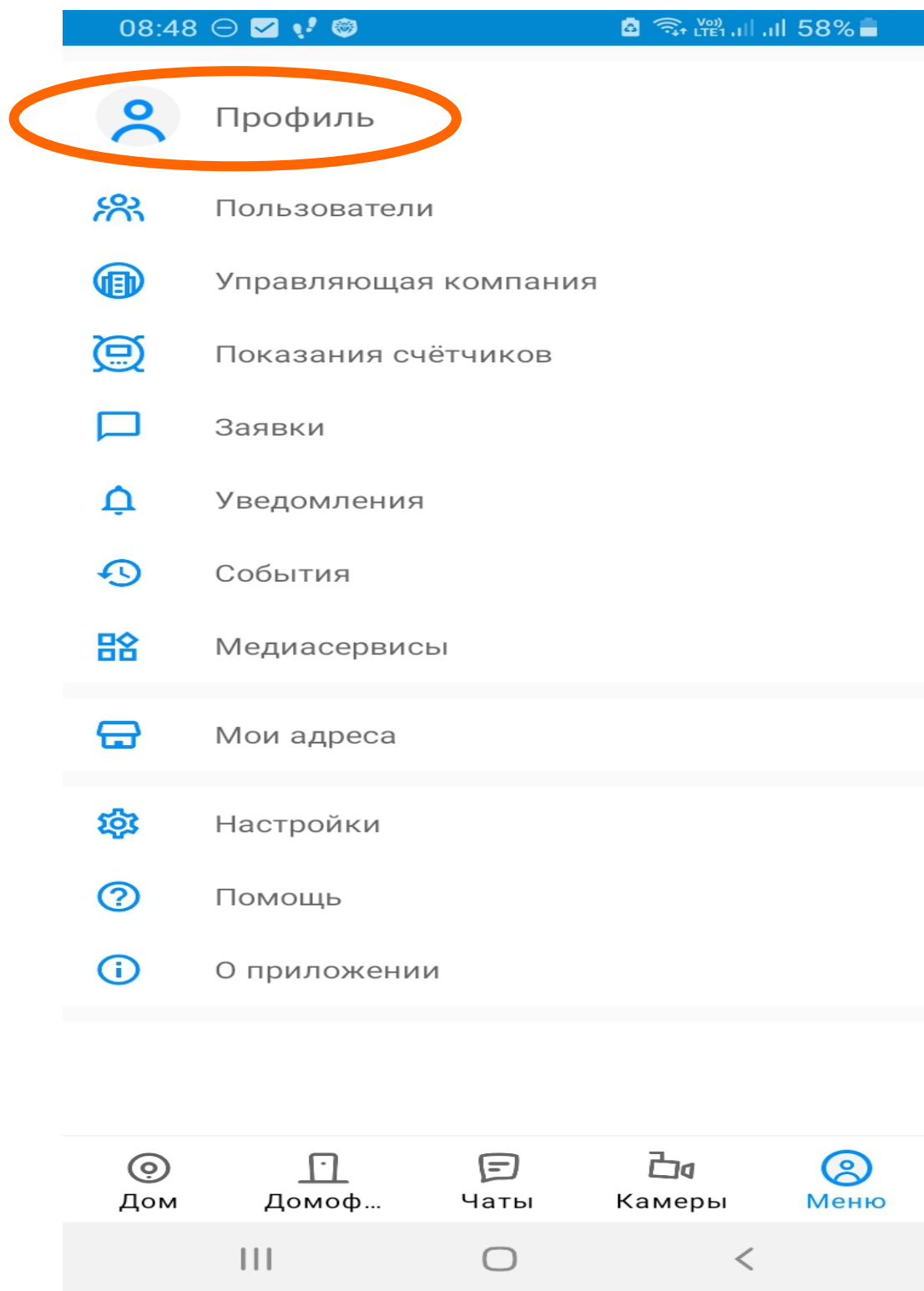
Серийный номер
Не указан

Идентификатор модема

ИСТОРИЯ ПОКАЗАНИЙ

7. Для обновления показаний через временной интервал нужно вернуться на страницу главного меню, согласно п.5 данной инструкции и повторить вход в раздел Показания счетчиков. В условиях устойчивой связи счетчик передает показания как минимум один раз в сутки.

8. В случае сбоя или зависания необходимо выполнить выход из приложения, через раздел Профиль главного меню.

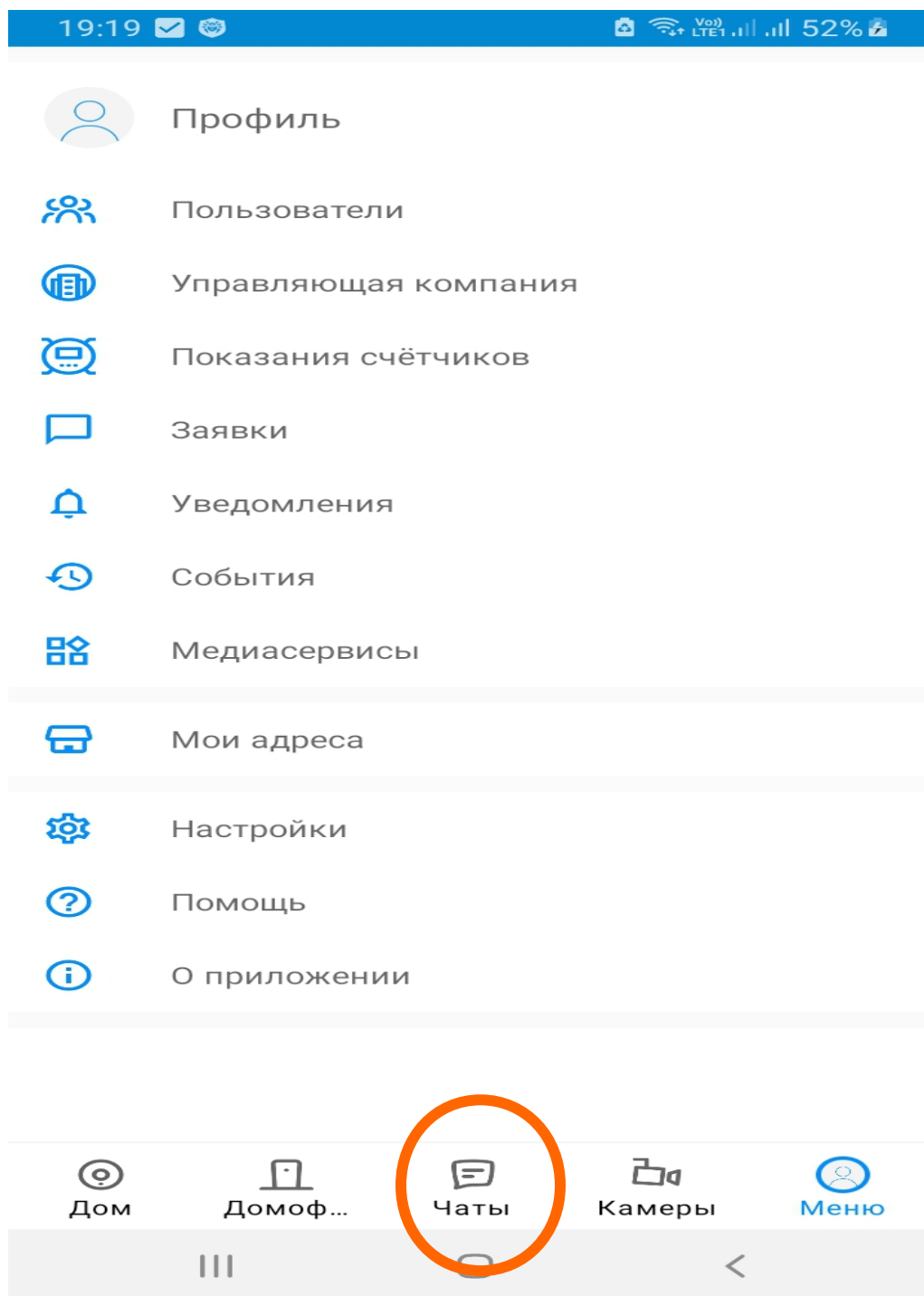


И далее пункт Выйти

Затем повторно зайти в приложение

Если ошибка после перезагрузки приложения не исчезла, обратиться в техническую поддержку через чат приложения или по электронной почте help@intelkon.com.

Постарайтесь коротко описать проблему, приложите скриншот.



Обратите внимание, что ведомость на оплату в СНТ Фаза формируется, как правило, в последний четверг каждого месяца. Поэтому общее потребление за

расчетный период не будет совпадать с показателем в приложении за календарный месяц.

В связи с этим для проверки расчетов целесообразно отслеживать в приложении общее потребление за весь период эксплуатации прибора Стриж. То есть так же, как это делаем на обычных счетчиках.